

Patchwork duowerkplek

De duowerkplek is een bekende uit het Patch-programma. Ideaal als bureau voor in een callcenter of bijvoorbeeld als teamwerkplek. Deze configuratie is van alle gemakken voorzien en uiteraard in hoogte verstelbaar zodat je ook staand kunt werken. En met een dakje werkt het een stuk gezelliger.



Patchwork duowerkplek

Uniek

Faciliterend gezien is Patchwork een interessant en doordacht programma. Door eenvoudige montage en demontage zeer duurzaam in gebruik en ideaal voor circulair gebruik. Uitbreidingen in verschillende configuraties zijn (ook achteraf) eenvoudig te realiseren.

constructie

- door de bijzondere constructie is bekabeling eenvoudig weg te werken zonder extra accessoires
- bureauframe is standaard voorzien van een kabelgoot per werkplek
- bij meerpersoons opstellingen zijn werkbladen onafhankelijk van elkaar in hoogte in- of verstelbaar
- werkbladen bewegen bij het in hoogte verstellen onafhankelijk van de zijwanden
- door centrale plaatsing bladframe geen hinderlijke frameconstructie aan lange zijde; dit biedt optimale beenvrijheid
- wanden zijn 90 cm hoog en uitgevoerd in 36 mm melamine
- werkplekken worden deels gemonteerd geleverd
- opzetwanden naar keuze 40 of 60 cm hoog (60 cm hoge opzetwanden alleen mogelijk i.c.m. stalen huisje)
- stalen huisje is ook achteraf te plaatsen
- justerdoppen

modulair systeem

- door flexibiliteit van dit programma zijn er diverse opstellingen mogelijk en is het doorkoppelen oneindig
- accessoires eenvoudig toe te voegen
- maatvoering lengte per 20 cm, diepte per 10 cm

Accessoires

- uitgebreide elektrificatiemogelijkheden zie "Elektrificatie"
- CPU-houder instelbaar
- bureaulade
- inbouwcontactdozen in blad optioneel

Opzetwanden en dakpanelen

- wanden van de omkadering kunnen eenvoudig worden voorzien van gestoffeerde opzetwanden
- opzetwanden standaard voorzien van akoestische Re-felt vulling (akoestisch rapport is op te vragen bij de verkoopbinnendienst)
- opzetwanden naar keuze 40 of 60 cm hoog (60 cm hoge opzetwanden alleen mogelijk i.c.m. stalen huisje)
- keuze uit gestoffeerde opzetwand voor gehele omkadering of delen daarvan (zijdeel/tussendeel/achterkant)

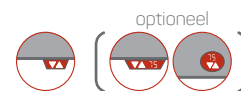
Techniek

zit-zit: 62-86 cm



- hoogte verstelbaar d.m.v. vaste inschuifbare slinger onder werkblad, zitzijde rechts (optioneel links)
- elektrisch hoogte verstelbaar d.m.v. hoog/laag toets onder werkblad, zitzijde rechts (optioneel links)
- hoogte afleesbaar op de poten
- optioneel elektrisch hoogte verstelbaar d.m.v. display onder of in het blad, zitzijde rechts (optioneel links)
- hoogteverstelling conform NPR 1813 en EN 527-1 en 527-2

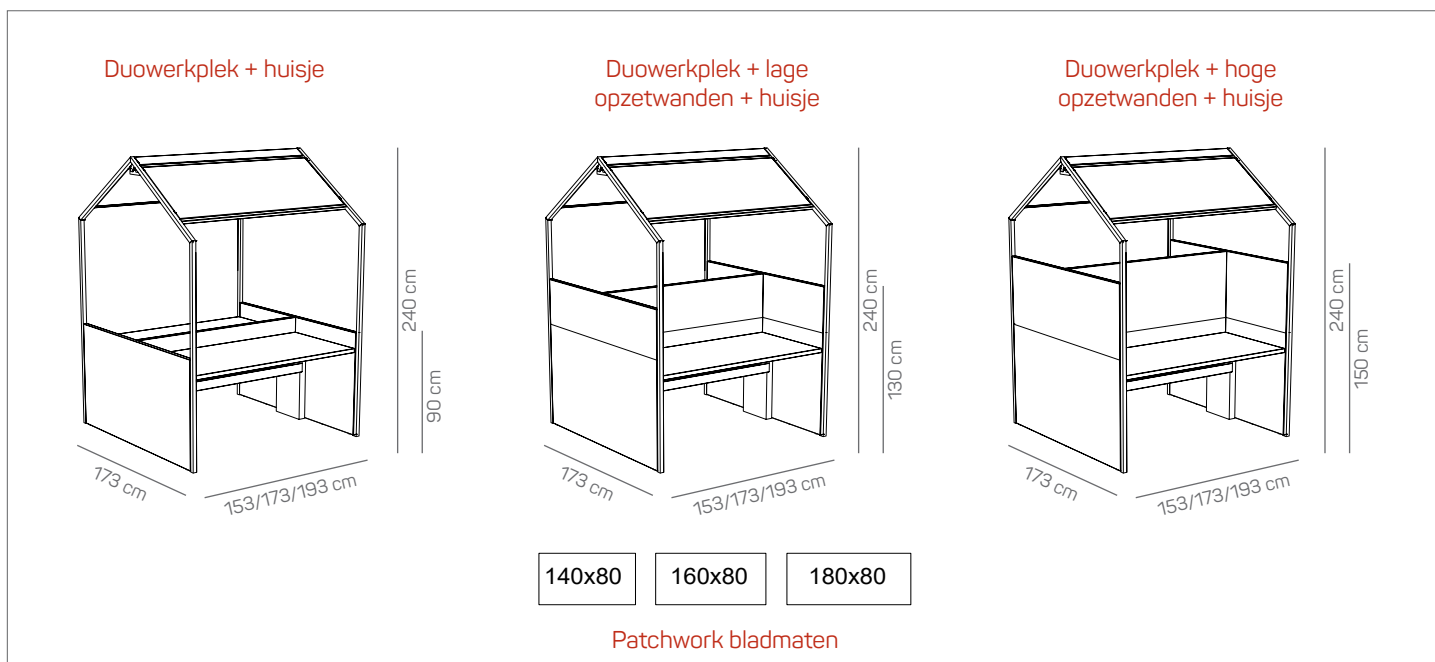
zit-sta: 64-130 cm



(alleen met bladdiepte 80 cm)

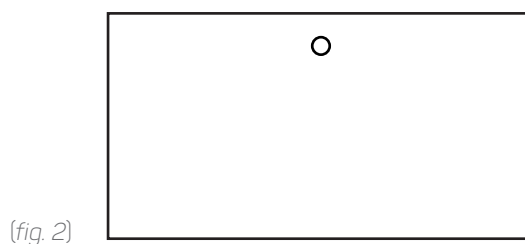
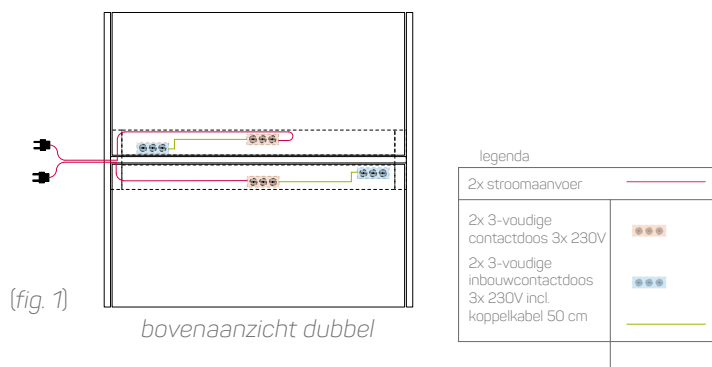
- elektrisch hoogte verstelbaar standaard d.m.v. hoog/laag toets onder werkblad, zitzijde rechts (optioneel links)
- hoogte afleesbaar op de poten
- optioneel d.m.v. display onder of in het blad v.v. memory-functie, zitzijde rechts (optioneel links)
- hoogteverstelling conform NPR 1813 en EN 527-1 en 527-2

Patchwork duowerkplek



Elektrificatie

- de standaard open, stalen kabelgoot is onderdeel van het frame en in dezelfde kleur geëpoxeerd
- de kabelgoot aan het bureau biedt voldoende ruimte voor bekabeling en contactdozen, die d.m.v. bijgeleverde houder in de goot gemonteerd kunnen worden
- stalen pootframe v.z.v. afneembaar paneel (met magneten geklikt op stalen staanders), waarachter langs bekabeling netjes weggewerkt kan worden. Bijvoorbeeld vanuit vloerpoot via poot naar kabelgoot (zie fig. 1)
- optioneel kabelafdekking in contour van huisje
- stalen huisje wordt standaard voorzien van dubbelzijdig benaderbare kabelgoot bovenin nok, incl. ledverlichting
- elk werkblad is standaard voorzien van een kunststof kabeldoorvoerdop 60 mm rond verkrijgbaar in de kleuren wit, lichtgrijs, zwart of zilvergrijs (zie fig. 2 voor positie)



Patchwork duowerkplek

Materialen - bladen

- 25 mm PEFC™ melamine met LaserTec randafwerking
- 25 mm PEFC™ hpl met LaserTec randafwerking
- optioneel werkblad aan voorzijde op te dikken tot 36 mm melamine of hpl voor robuustere uitstraling
- kleuren volgens kleurenkaarten "Decoren Kerncollectie" en "Decoren Trendcollectie"

Materialen - opzetwanden en dakpanelen

- dakpanelen rondom volledig gestoffeerd in een stof en kleur naar keuze
- zie stoffenkaart voor onze standaard stoffencollectie
- standaard v.v. akoestische vulling

Materialen - frame

- vervaardigd uit hoogwaardig gekalibreerd staal afgewerkt d.m.v. een slagvaste poedercoating
- pootframe en kabelgoot geëpoxideerd; kleuren volgens kleurenkaart "Epoxy en lak - Kerncollectie" en "Epoxy en lak - Trendcollectie"
- bladframe zwart geëpoxideerd

Materialen - wanden

- uitgevoerd in 36mm PEFC™ melamine
- standaard in dezelfde kleur als blad
- optioneel in een andere kleur dan het blad
- kleuren volgens kleurenkaart "Decoren Kerncollectie" en "Decoren Trendcollectie"

Keurmerken

Patchwork duowerkplek keurmerken:



- bladen en panelen: leverbaar als verantwoord gecertificeerd PEFC™- of FSC®-hout
- hoogwaardige LaserTec randafwerking van de houtpanelen
- NEN-NPR 1813: richtlijn voor kantoormeubelen en hun toepassing
- NEN-EN 527-1 en 527-2: Europese norm voor werktafels en bureaus

VepaDrentea keurmerken en duurzaamheid:



- ISO 9001 - kwaliteit
- ISO 14001 - milieu
- ISO 26000 - MVO -richtlijnen
- ILO - arbeids- en sociale standaarden